

JAK SE ZHARMONIZOVAT

rychle a jednoduše

Naučte se používat:



- Správné formulace pro změnu myšlenek a emocí
- Účinné symboly lásky k ochraně a harmonizaci

Alena Vychodilová


2015

SYMBOLY LÁSKY, ZDRAVÍ, ENERGIE A OCHRANY

Abychom využili mé postupy z automatické kresby, naučím vás symbol pro harmonizaci, který vznikl spojením tří jednoduchých obrazců, které se používají univerzálně a jsou všem lidem známé. Způsob, jak mi vznikl pod rukama, byl samovolný, aniž bych nad ním přemýšlela. Objevil se vždy, když jsem chtěla zobrazit stav zdraví, síly, vyrovnanosti, positivity, blaženosti, dokonalosti.

		
ležatá osmička vyjadřuje vesmírné nekonečno - v něm je každá částice součástí kosmické inteligence a energie Boha – Stvořitele, jehož nástrojem tvoření je nekonečná láska, je tedy symbolem uzdravující láskyplné energie	kruh je symbolem jednoty, sjednocení, rovnosti, dokonalosti, zároveň zobrazuje Slunce - zdroj životní energie na Zemi	spirála je symbolem růstu, vývoje, zdokonalování, změny, plynutí a cyklického opakování, které však není kopírováním předchozího stavu, ale vytvořením podobného v nových podmínkách

Spojením těchto tří prvků vznikl silný harmonizační symbol, který pomáhá transformaci energií v lásku.

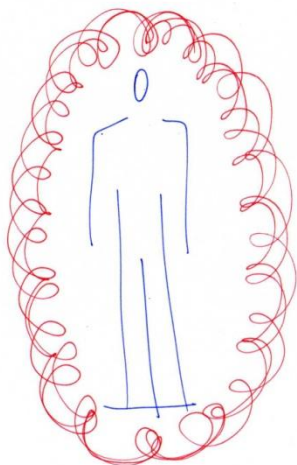


Postup kreslení je tento: začněte od středu rozvíjet spirálu, uzavřete ji do kruhu, pak nakreslete osmičku vodorovně a svisle.

Tento symbol kreslím vždy červeně přes obrázky negativních energií nebo přes napsaná slova, když říkám: Rozpouštím tuto energii a transformuji ji v lásku.

Obrázek pro celkovou harmonizaci

Předchozí symbol má toto využití: Aniž byste jakkoliv formulovali svůj problém, když se necítíte dobře, stačí, abyste jej spojili s kresbou ochranného obalu a dosáhli tak celkové harmonizace. Postup jsem zjednodušila pro naprosté začátečníky, kteří nemají zkušenost s automatickou kresbou. Vše se kreslí vědomě.



Postup: modrou propiskou nakreslete postavu a napište k ní JÁ nebo své jméno. Červenou kolem ní začněte kreslit smyčky a zároveň říkejte:

Odpojuji se od všech ostatních lidí/energií/zdrojů vibrací a uzavírám svůj ochranný obal.

Pak přes postavu nakreslete harmonizační symbol a zároveň říkejte:

Rozpouštím všechny energie, které mi škodí, a transformuji je v lásku.

Výsledný obrázek bude vypadat takto ⇨

Uvedený postup je velmi účinný, protože tím vysíláte přání, že se chcete cítit dobře.

Přidejte kresbičku a slova “ odpojuji se... uzavírám... rozpouštím... a transformuji...” k ranním rituálům nebo jej opakujte kdykoliv se nebudete cítit dobře.

Svět je plný energií a ne všechny na nás působí pozitivně. Toto vám pomůže, zvláště když pracujete s mnoha lidmi. Někdy se totiž stává, že pocity, které prožíváme, nemusí být naše, ale převzaté od jiné osoby. Pak je potřeba se od ní odpojit, zacelit svou auru – svůj ochranný obal, a teprve transformovat v lásku vše, co nechceme.

Věnujte pár minut svého dne jen sobě, mějte se rádi a vytvořte si život, po jakém toužíte.

